

## Оформление ОБД (отчет о балансе древесины) и ЭСД (электронный сопроводительный документ) при покупке ЛПМ в ООО «СТД «ПЕТРОВИЧ» (самовывоз)

Для работы во ФГИС ЛК сотрудник должен быть зарегистрирован на госуслугах (добавлен в список сотрудников организации).

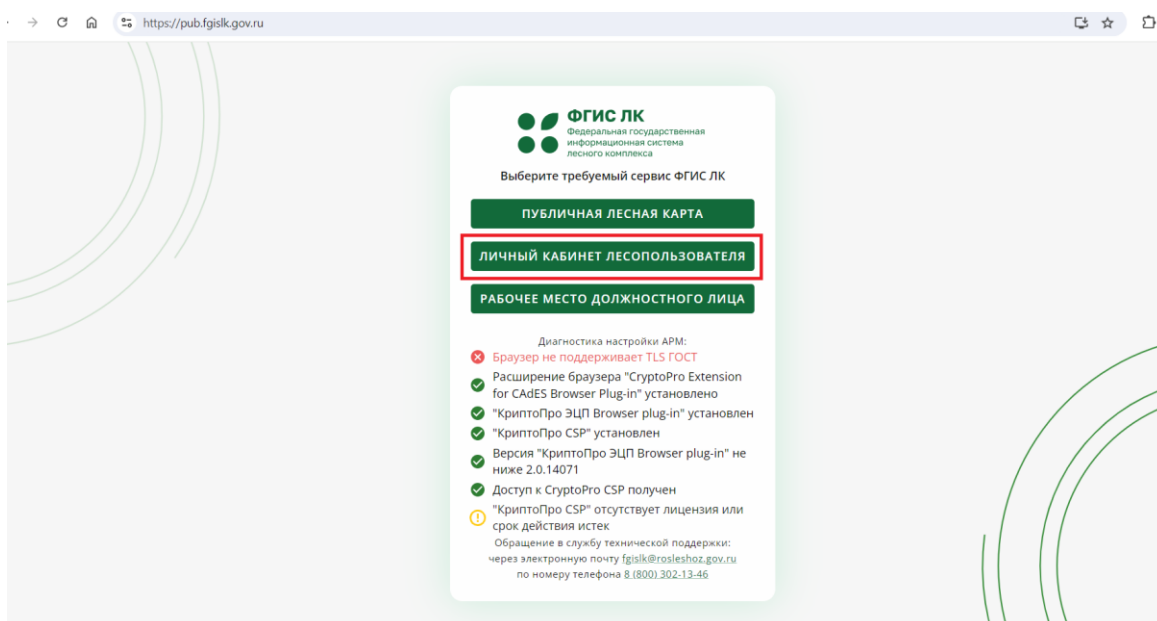
Необходима ЭЦП ген директора, либо ЭЦП сотрудника с МЧД (машиночитаемая доверенность).

Заполнить МЧД можно на сайте ФНС или в сервисах, где реализована работа с машиночитаемой доверенностью

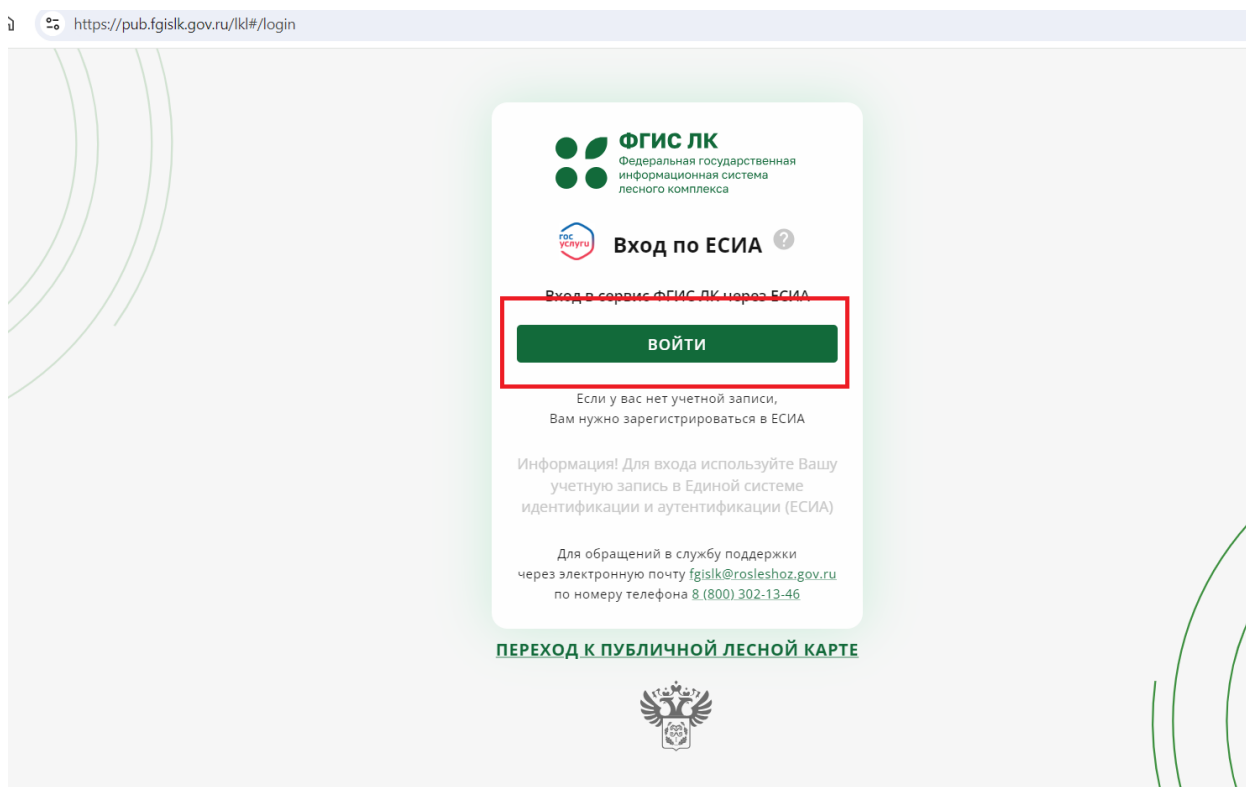
Для того, чтобы оформить ЭСД при самовывозе, нужно, чтобы продавец оформил ОБД на «отгрузку древесины» по Вашему обращению в коммерческом отделе на СТЦ. Далее Вы оформляете ОБД на «приход древесины», и после этого ЭСД.

Также в случае самовывоза покупателю необходимо предварительно создать свои МСД (места складирования древесины).

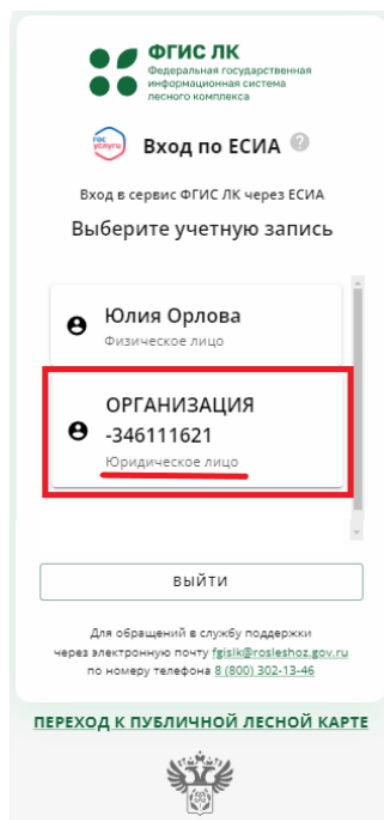
Для создания ОБД необходимо зайти во ФГИС ЛК по адресу - <https://pub.fgislk.gov.ru>, далее выбрать раздел «Личный кабинет лесопользователя».



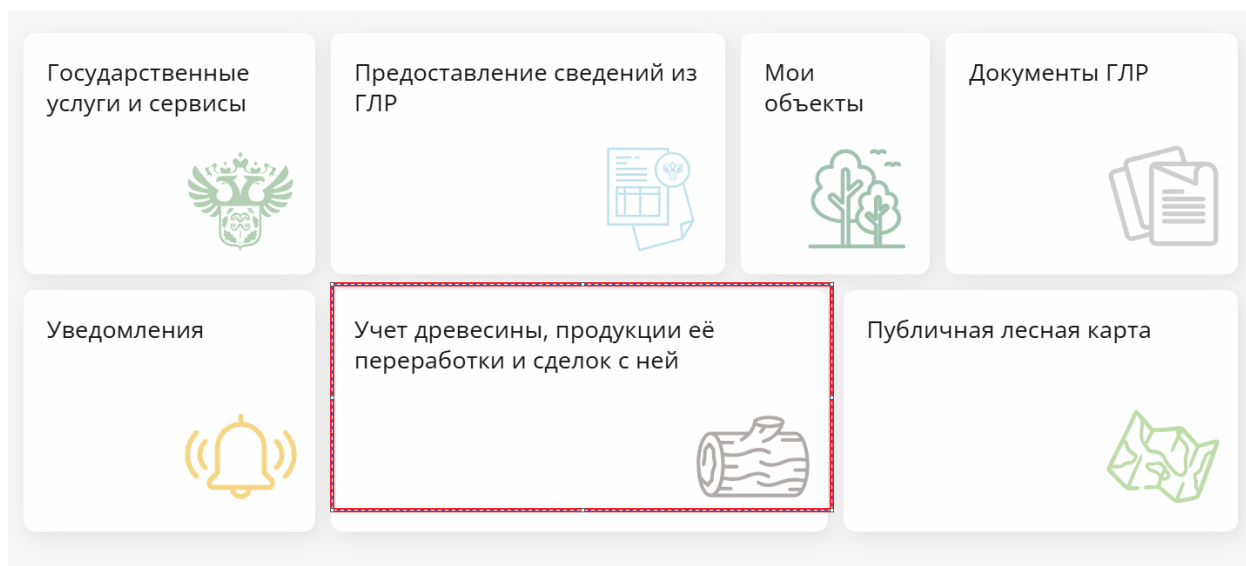
В открывшемся окне нажать кнопку «Войти», чтобы войти в сервис ФГИС ЛК через ЕСИА.



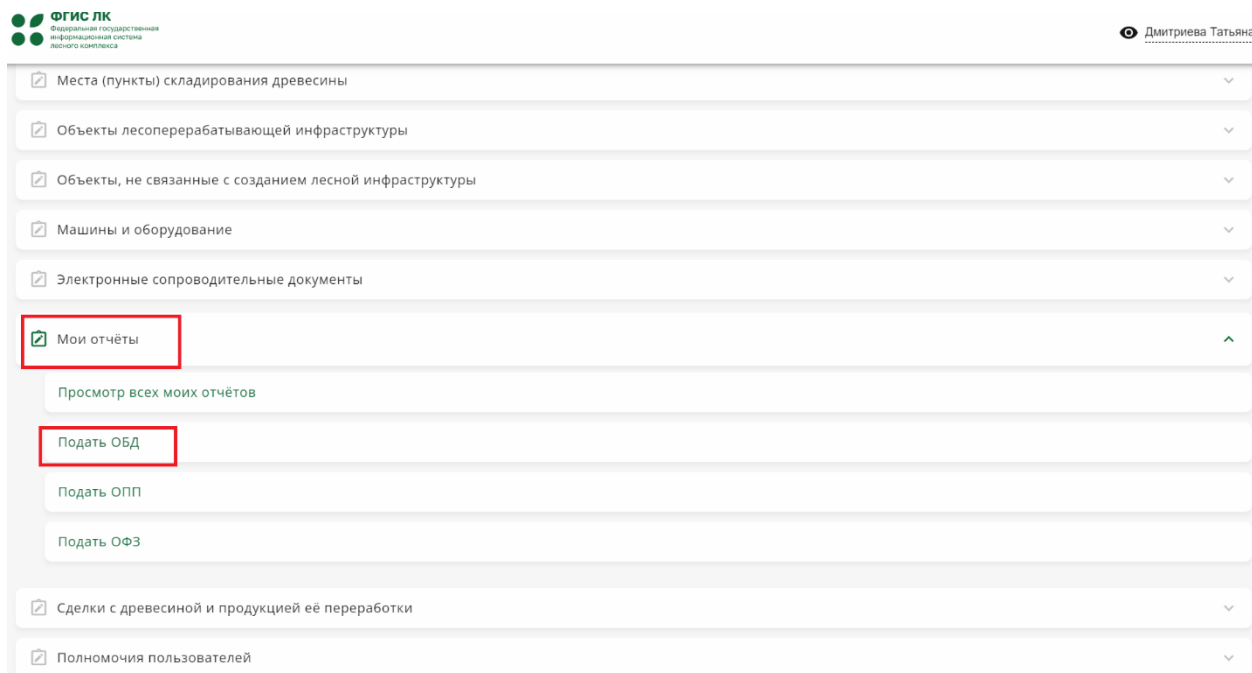
Далее необходимо ввести свои учетные данные (логин, пароль) для входа в ЕСИА, и после выбрать доступное Юридическое лицо, от которого будут проводиться операции по учету древесины. Важно: физическое лицо выбирать нельзя.



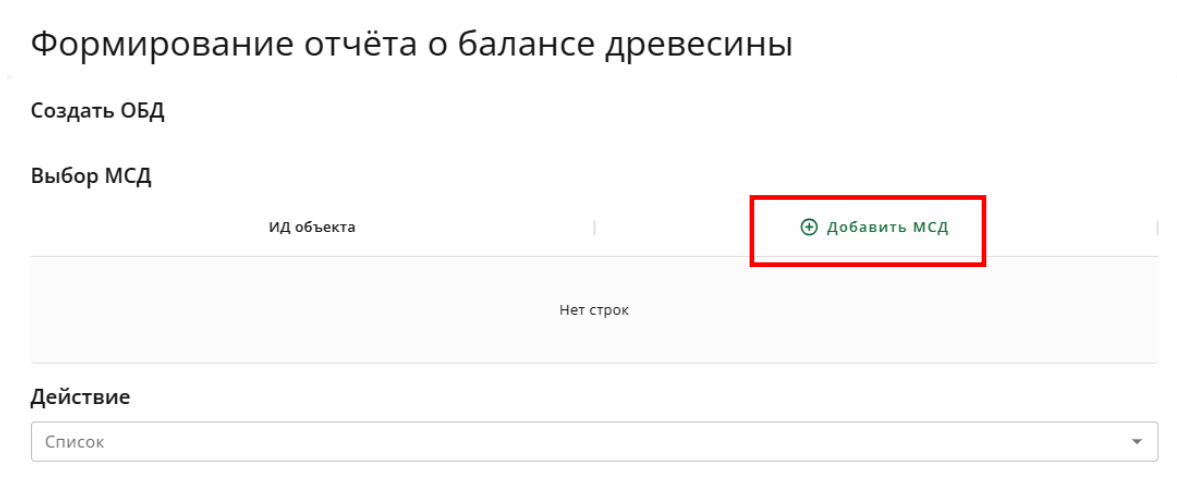
После этого необходимо в личном кабинете выбрать раздел «Учет древесины, продукции ее переработок и сделок с ней».



Для того, чтобы оформить ОБД на приход древесины на МСД (место складирования древесины) необходимо в личном кабинете выбрать раздел «Мои отчёты» и затем подраздел «Подать ОБД».



На открывшейся странице находится форма для формирования отчёта о балансе древесины. Необходимо нажать «добавить МСД».



Откроется список МСД, нужно выбрать тот, на который принимаем древесину.

## Выбор места складирования древесины

Идентификатор объекта

[Расширенный поиск](#) [Очистить](#) [ПОИСК](#)

ИД объекта	Название	Адрес
Данные не найдены.		

Всего записей: 26 Строк на странице: 10 1-10 из 26 < >

[НАЗАД](#) [ВЫБРАТЬ](#)

Если нужного МСД нет в списке, то его необходимо создать, для этого Нужно перейти в раздел «Места (пункты) складирования древесины, далее «Внесение сведений в ГЛР».

- Моя древесина и продукция её переработки
- Места (пункты) складирования древесины
- Внесение сведений в ГЛР
- Объекты лесоперерабатывающей инфраструктуры
- Объекты, не связанные с созданием лесной инфраструктуры
- Машины и оборудование
- Электронные сопроводительные документы
- Мои отчёты
- Сделки с древесиной и продукцией её переработки

Указываем категорию земель «земли населённых пунктов», адрес (если адрес не найден в справочнике, то поставьте отметку «требуется ручной ввод»), широту и долготу.

### Основные сведения об объекте

Выберите категорию земель  
Земли населенных пунктов

Название

Кадастровый номер объекта недвижимости

Кадастровые номера земельных участков

Учётный номер лесничества

Учётный номер лесного участка

Розничный рынок, организация розничной торговли

### Местоположение

Адрес ФИАС

г. Санкт-Петербург, пр-кт Энгельса, д. 157

Подробнее об адресе

Административное деление

Требуется ручной ввод адреса

### еокод

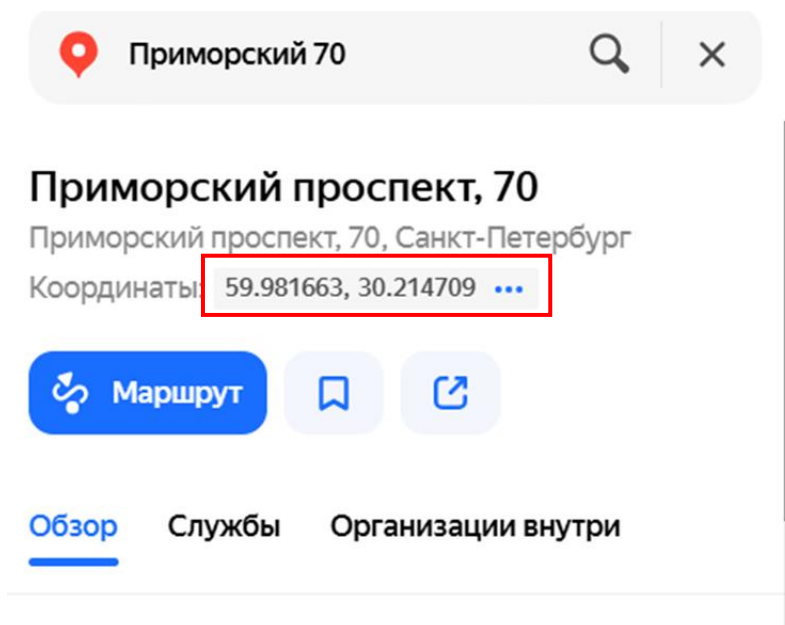
Широта

60.062930

Долгота

30.344219

Широту и долготу для создания своего МСД на адресе СТЦ ООО «СТД «Петрович» можно посмотреть в приложении в конце данной инструкции, также можно посмотреть широту и долготу в картах, таких как Яндекс-карты.



Вид права укажите «Иное», поставьте отметку в поле «Даю согласие на обработку персональных данных» и нажмите «Далее».

### Документ-основание возникновения права владения

Вид права  
Иное право

### Уполномоченные лица

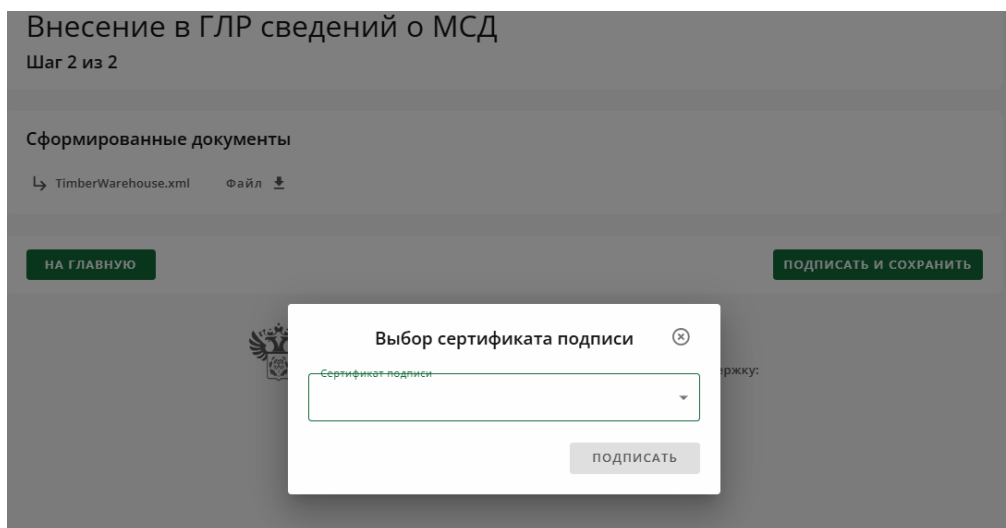
Фамилия	Имя	Отчество	ИНН	+	Добавить
Нет строк					

Даю согласие на обработку персональных данных

НА ГЛАВНУЮ

ДАЛЕЕ

После этого необходимо нажать «подписать и сохранить», выбрать сертификат подписи и нажать «подписать».



Далее при создании ОБД нужно выбрать действие из списка «Приход древесины».

## Формирование отчёта о балансе древесины

Создать ОБД

Выбор МСД

МСД

Действие

Список

Приход древесины

- Отгрузка древесины
- Списание древесины для переработки древесины
- Списание на собственные нужды и технологические потери
- Пересортировка древесины
- Инвентаризация древесины

После выбора действия появится поле, в котором необходимо выбрать Тип документа-основания «ОБД/ОПП/ОФЗ»

## Формирование отчёта о балансе древесины

Создать ОБД

Выбор МСД

ИД объекта

+ Добавить МСД

78:00:МСД1425

Действие

Список

Приход древесины

Приход древесины

Тип документа-основания

Список

ЭСД

Иной первичный учётный документ

ОБД/ОПП/ОФЗ

Далее необходимо нажать «выбрать».

Документ-основание

Идентификационный  
номер отчёта

Собственник  
древесины

Объект

Объём по ОКПД2.  
куб. м

Дата создания  
(московское время)

+ Выбрать

Нет строк



Откроется окно список ОБД, если нужного документа на отгрузку древесины нет в списке, необходимо обратиться к сотруднику коммерческого отдела для уточнения номера, чтобы найти по этому номеру. Находим ОБД на отгрузку, нажимаем «выбрать»

Выбор отчета

Идентификационный номер отчета  Расширенный поиск Очистить ПОИСК

Тип объекта  
Место складирования древесины

Идентификационный номер МСД

Дата создания с

Дата создания по

Минимальный объём  Максимальный объём

Далее необходимо выбрать собственника древесины (покупатель).

Данные в поле «Сделка с древесиной» подтягиваются автоматически из указанного ОБД на отгрузку, так же, как и виды и объемы принимаемой древесины.

Затем необходимо нажать кнопку «Сформировать документ».

**Документ-основание**

Идентификационный номер	Пункт отправления	Пункт назначения	Объём, куб. м	Дата создания (московское время)	Выбрать
823649b4-3f12-4209-aa50-0472b4fa1687	50:00:МСД3233	73:8:МСД1	3	04.06.2024 17:27	Удалить

**Собственник древесины**

шаг 1

**Сделка с древесиной**

Номер сделки с древесиной	Идентификационный номер договора	Дата оформления договора	Объём отчуждаемой древесины, куб.м	Остаток по сделке, куб. м	Выбрать сделку
ЖУСД-001/2024-00000125	777	04.06.2024	3	3	Удалить

**Виды древесины** шаг 2

Вид	Объём поступившей древесины	Объём принимаемой древесины	
02.20.11.131	3	3	

шаг 3

Для оформления ЭСД необходимо выбрать раздел «Электронные сопроводительные документы» и затем перейти в подраздел «Оформить ЭСД».

- Моя древесина и продукция её переработки
- Места (пункты) складирования древесины
- Объекты лесоперерабатывающей инфраструктуры
- Объекты, не связанные с созданием лесной инфраструктуры
- Машины и оборудование
- Электронные сопроводительные документы
- Оформить ЭСД
- 
- Мои отчёты
- Сделки с древесиной и продукцией её переработки

Выбираем вид ЭСД – «ЭСД на транспортировку древесины (продукции) по территории РФ», далее нужно указать грузоотправителя, перевозчика и грузополучателя, выставляем соответствующие галочки. При самовывозе Вы являетесь грузоотправителем и грузополучателем, если смены собственника после доставки не будет, если же Вы также являетесь и перевозчиком, то также поставьте отметку в соответствующем поле.

**Вид электронного сопроводительного документа:**  
 ЭСД на транспортировку древесины (продукции) по территории РФ

Собственник древесины является грузоотправителем  
 Собственник древесины является перевозчиком  
 Собственник древесины является грузополучателем

**ВЫБРАТЬ ПЕРЕВОЗЧИКА**  
 Поле обязательно для заполнения

**Сделка с древесиной**  
 ЭСД оформляется в связи с совершением сделки с древесиной (продукции из неё)

Номер сделки с древесиной	Идентификационный номер договора	Дата оформления договора	Объём отчуждаемой древесины, куб.м	Остаток по сделке, куб. м	⊕ Выбрать сделку
Нет строк					

Также если Вы являетесь грузоотправителем и грузополучателем, то Сделку с древесиной выбирать не нужно, объем по Сделке с ООО «СТД «Петрович» был передан Вам ранее документом «отгрузка древесины».

Далее указываем автомобильный вид транспорта и нажимаем «добавить транспортное средство»

Транспортное средство, транспортирующее древесину и продукцию её переработки

Вид транспортного средства

- автомобильный транспорт
- железнодорожный транспорт
- водный транспорт
- иной вид транспорта

Транспортное средство, транспортирующее древесину и продукцию её переработки

Вид транспортного средства  
автомобильный транспорт

Тип транспортного средства | Регистрационный номер транспортного сред... **➕ Добавить транспортное средство**

Нет строк

Находим ТС по его регистрационному номеру, если ТС нет в реестре, то его необходимо добавить, для этого нажимаем «добавить и выбрать».

Выбор транспортного средства

Регистрационный номер ТС

Расширенный поиск | Очистить | **ПОИСК**

	Идентификационный номер ТС	Тип транспортного средства	Регистрационный номер ТС
<input type="radio"/>	ТСД918	Транспортное средство, предназначенное для транспортировки древесины	B153EB73
<input type="radio"/>	ТСД152548	Транспортное средство, предназначенное для транспортировки древесины	T424EA102
<input type="radio"/>	ТСД124182	Транспортное средство, предназначенное для транспортировки древесины	O550EN198
<input type="radio"/>	ТСД142421	Транспортное средство, предназначенное для транспортировки древесины	C130MA142
<input type="radio"/>	ТСД133381	Транспортное средство, предназначенное для транспортировки древесины	P205HY198

Всего записей: 293579 | Строк на странице: 5 | 1-5 из 293579

**если нет**

**НАЗАД** | **ВЫБРАТЬ** | **ДОБАВИТЬ И ВЫБРАТЬ**

При добавлении ТС откроется окно, где необходимо заполнить информацию о ТС, а также поставить «галочку» об оснащении аппаратурой спутниковой навигации и далее нажать «получить информацию из ГАИС «ЭРА-ГЛОНАСС». Если ТС не зарегистрировано в системе «ЭРА-ГЛОНАСС», то появится сообщение с ошибкой как на примере ниже.

## Основные сведения

Вид записи реестра

Транспортное средство, предназначенное для транспортировки древесины

Вид транспорта

автомобильный транспорт

Марка

КАМАЗ

Выберите принадлежность транспортного средства

Зарегистрировано в РФ  Зарегистрировано на территории иного государства  Зарегистрировано в СССР

Выберите тип транспортного средства

Грузовой автомобиль

Прицеп, полуприцеп

Трактор, самоходные дорожно-строительные машины, грузовые военные автомобили и иные машины и полуприцепы к ним

Регистрационный номер

T122TT23

Назначение

транспортировка древесины и продукции ее переработки

Многофункциональная техника (используется в том числе для тушения лесных пожаров)

## Сведения об оснащении аппаратурой спутниковой навигации

Оснащение аппаратурой спутниковой навигации/Оснащение техническими средствами контроля

ПОЛУЧИТЬ ИНФОРМАЦИЮ ИЗ ГАИС "ЭРА-ГЛОНАСС"

⚠ По указанному Регистрационному номеру во ФГИС ЛК не поступает навигационная информация

НА ГЛАВНУЮ

ДАЛЕЕ

Нажимаем далее, откроется окно, где необходимо подписать документ о внесении ТС, для этого нужна ЭЦП. Выбираем сертификат подписи, нажимаем «подписать», далее «подписать и сохранить».

## Внесение в ГЛР сведений о машинах и оборудовании

Шаг 2 из 2

Сформированные документы

↳ Vehicle.xml    Файл

НА ГЛАВНУЮ

ПОДПИСАТЬ И СОХРАНИТЬ

### Выбор сертификата подписи

Сертификат подписи

ПОДПИСАТЬ

Выбираем «тип пункта отправления» - «место складирования древесины», и нажимаем «добавить МСД».

**Сведения о пункте отправления**

Тип пункта отправления  
Место складирования древесины

ИД объекта

➕ Добавить МСД

Нет строк

Адрес пункта отправления

Координаты пункта отправления

Выбираем из списка МСД, на который ранее была осуществлена приёмка древесины, его также можно найти по названию, для этого нужно нажать «расширенный поиск», находим нужный МСД и нажимаем «выбрать».

Выбор места складирования древесины

Идентификатор объекта

🔍 Расширенный поиск X Очистить **поиск**

ИД объекта	Название	Адрес
Данные не найдены.		

Всего записей: 26 Строк на странице: 10 1-10 из 26 < >

**НАЗАД** **ВЫБРАТЬ**

Выбираем «тип пункта назначения» - «место складирования древесины», и нажимаем «добавить МСД».

**Сведения о пункте назначения**

Тип пункта назначения  
Место складирования древесины

ИД объекта	Владелец	Регион	Учётный номер лесничества	Учётный номер лесного участка
Нет строк				

➕ Добавить МСД

Выбираем МСД назначения по аналогии, с выбором МСД отправления.

Далее нажимаем «добавить вид древесины». Указываем «вид древесины» - 16.10.10.110 (Пиломатериалы хвойных пород), объем указываем такой же как по ОБД на «приход древесины».

Виды древесины и продукции её переработки

Минимальное количество значений: 1

Вид древесины ОКПД2	Объём по ОКПД2, куб.м (без учёта коры и припусков)	Добавить вид древесины
Нет строк		

Добавить вид древесины

Вид древесины ОКПД2: **16.10.10.110 – Пиломатериалы хвойных пород**

Объём по ОКПД2, куб. м(без учёта коры и припусков)

ОТМЕНА ДОБАВИТЬ

Далее нажимаем «подписать и отправить».

Виды древесины и продукции её переработки

Вид древесины ОКПД2	Объём по ОКПД2, куб.м (без учёта коры и припусков)	Добавить вид древесины
16.10.10.110 Пиломатериалы хвойных пород	20.000	Удалить

НА ГЛАВНУЮ СОХРАНИТЬ ЧЕРНОВИК


**ПОДПИСАТЬ И ОТПРАВИТЬ**

После этого заходим в оформленный ЭСД, и скачиваем QR-код.

Формирование ЭСД

Собственник древесины: ОРГАНИЗАЦИЯ - 1635872784

Электронный сопроводительный документ 1642e5e2-816e-45ed-90b2-f3bf328c33dd успешно создан

**QR-код ЭСД** 

НА ГЛАВНУЮ

Чтобы внести изменения в оформленный ЭСД необходимо использовать кнопку «исправить реестровую ошибку».



Тип пункта назначения	МСД	
Идентификационный номер МСД	ЭЗ:00:МСД5539	
Адрес	Владимирская обл., р-н Александровский, д. Яншино, ул. Новая, з/у 14	

Сведения о транспортируемой древесине и продукции её переработки		
Вид древесины и продукции её переработки	Объём по отгрузке, куб. м	Объём по приемке, куб. м
02.20.11.132 Балансы еловые	1	0

Всего записей: 1 Строк на странице: 10 ▾ 1-1 из 1 < >

**Прекращать действие ЭСД через кнопку «Прекратить действие ЭСД» нельзя!**

Это связано с тем, что при нажатии данной кнопки весь объем древесины, указанный в данном ЭСД списывается с баланса склада, без возможности возврата данного объема на баланс.

Данная кнопка предназначена только для экспорта.

Сведения о транспортируемой древесине и продукции её переработки		
Вид древесины и продукции её переработки	Объём по отгрузке, куб. м	Объём по приемке, куб. м
02.20.11.132 Балансы еловые	1	0

Всего записей: 1 Строк на странице: 10 ▾ 1-1 из 1 < >

**В соответствии с п.4 ст.50.4-1 принять ЛПМ (создать ОБД на «приход древесины») на баланс МСД назначения во ФГИС ЛК (pub.fgislk.gov.ru) необходимо по факту ввоза на склад, но не позднее одного рабочего дня со дня наступления соответствующего события.**

ОБД на «приход древесины» по ЭСД делается по аналогии с «приходом древесины» по ОБД на «отгрузку древесины» (указано в данной инструкции ранее). Только меняется тип документа-основания с ОБД на ЭСД.

**Также ЭСД и ОБД можно сформировать в мобильном приложении.**

**Установка приложения**

Мобильное приложение можно найти в RuStore введя в поиск «ФГИС ЛК. Учет древесины».

Необходимо нажать кнопку «Загрузить/Установить» для найденного приложения.

Нажмите на кнопку «Войти через ЕСИА». (Госуслуги)

Авторизуйтесь на портале ЕСИА под данными вашей учётной записи.

Дайте разрешение на использование данных в приложении.

Важно: авторизация возможна только при наличии подключения к интернету. После авторизации основные функции приложения будут доступны и без подключения к интернету.



← **Вход через ЕСИА**

ПЛК "Служебная лесная карта"

Выберите организацию

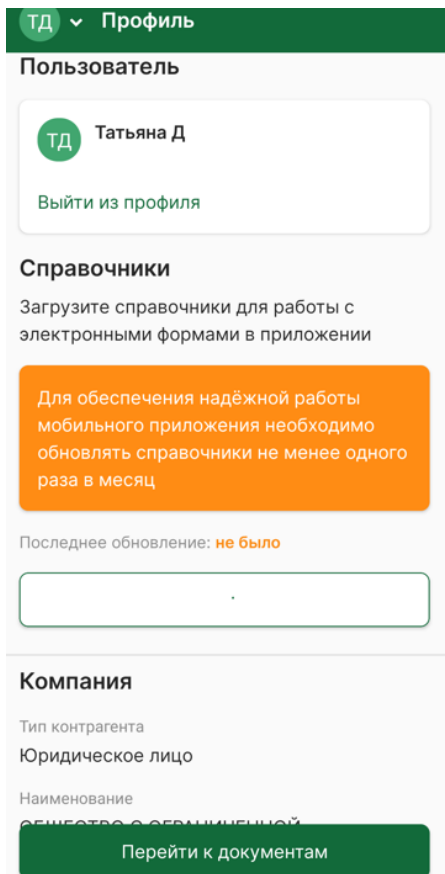
ОБЩЕСТВО С ОГРАНИЧЕННОЙ  
ОТВЕТСТВЕННОСТЬЮ  
"СТРОИТЕЛЬНЫЙ ТОРГОВЫЙ ДОМ  
"ПЕТРОВИЧ"

Откроется профиль пользователя

Нажмите кнопку «Обновить справочники» при необходимости (Приложение предупредит, если с момента последней синхронизации прошло много времени). Важно: синхронизация возможна только при наличии подключения к интернету.

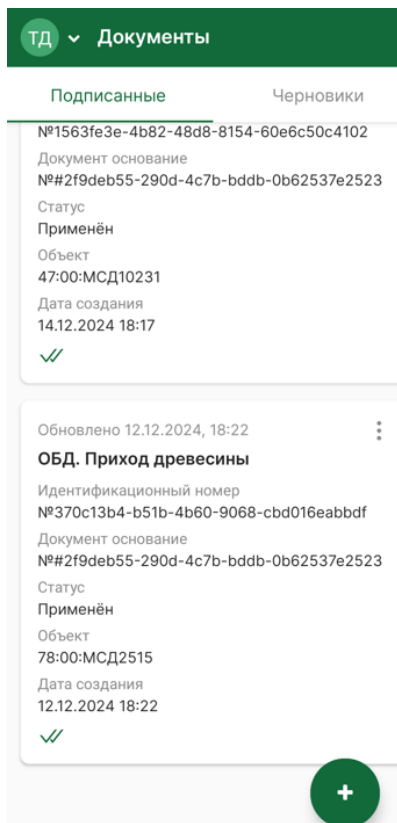
Нажмите кнопку «Перейти к документам» Происходит переход на экран создания документа.

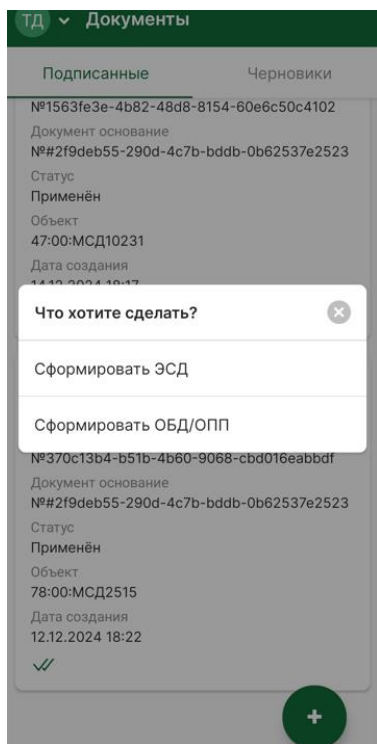




## Создание ЭСД

Нажмите кнопку с символом «+» внизу экрана. Далее нажмите «Сформировать ЭСД».





На экране «Общие сведения»:

Дополнительные отметки – оставляем без изменений.

В поле «Собственник» выберите собственника из выпадающего списка.

Если собственник является грузоотправителем, поставьте соответствующую метку в поле «Грузоотправитель». Иначе, выберите грузоотправителя из списка, нажав на надпись: «Выбрать из списка», либо заполните вручную, для этого нужно нажать «создать».

Если собственник является грузоперевозчиком, поставьте соответствующую метку в поле «Грузоперевозчик». Иначе, выберите грузоперевозчика из списка, нажав на надпись: «Выбрать из списка», либо заполните вручную, для этого нужно нажать «создать».

Если собственник является грузополучателем, поставьте соответствующую метку в поле «Грузополучатель». Иначе, выберите грузополучателя из списка, нажав на надпись: «Выбрать из списка», либо заполните вручную, для этого нужно нажать «создать».

Нажмите кнопку «Далее».



ИНН  
7802348846

КПП  
781601001

#### Грузоотправитель

Собственник является грузоотправителем

[Выбрать из списка](#) / [Создать](#)

#### Грузоперевозчик

Собственник является перевозчиком

[Выбрать из списка](#) / [Создать](#)

#### Грузополучатель

Собственник является грузополучателем

[Выбрать из списка](#) / [Создать](#)

[Назад](#)

[Далее](#)

При создании «Грузоотправителя», «Грузоперевозчика», «Грузополучателя» необходимо указать: 1. Тип организационной формы: Юридическое лицо, Иностранное юридическое лицо, Индивидуальный предприниматель, поставив метку в соответствующем поле (обязательно) 2. Введите наименование (обязательно) 3. Введите ИНН (обязательно) 4. Введите КПП (обязательно) 5. Введите ОГРН (обязательно) 5. Введите юридический адрес (обязательно) Если необходимо, прокрутите экран, чтобы добавить сведения в других полях 6. Нажмите кнопку «Сохранить».

Для создания карточки контрагента Индивидуального предпринимателя дополнительно необходимо указать дату рождения, СНИЛС, паспортные данные.

← Создание компании

Тип

- Юридическое лицо
- Иностранное юридическое лицо
- Индивидуальный предприниматель

Наименование

Не более 200 символов

ИНН

ИНН

КПП

КПП

ОГРН

ОГРН

Адрес

Не более 200 символов

Сохранить

← Создание компании

Тип

- Юридическое лицо
- Иностранное юридическое лицо
- Индивидуальный предприниматель

Фамилия

Не более 50 символов

Имя

Не более 50 символов

Отчество

Не более 50 символов

Дата рождения

дд.мм.гггг



СНИЛС

СНИЛС

ИНН

ИНН

ОГРНИП

ОГРНИП

На экране «Сведения о транспортировке»:

Нажмите «Выбрать» чтобы добавить транспортное средство из списка, найти можно по номеру регистрации. Или нажмите «создать», если транспортного средства нет в списке, заполните необходимые поля и нажмите «сохранить».



## Сведения о транспортировке

Транспортное средство

### Вид транспортного средства

- Автомобильное
- Железнодорожное
- Водное

Можно добавить не более пяти транспортных средств

Транспортное средство: Автомобильное

Выбрать / Создать

A034TT174

Идентификационный номер ТС  
ТСД2330419

Регистрационный номер  
A034TT174

← Создание транспортного сре...

**Транспортное средство:**  
**Автомобильное**

Принадлежность ТС

ТС зарегистрировано на территории иного государства

Выберите тип транспортного средства

Грузовой автомобиль

Прицеп, полуприцеп

Трактор, самоходные дорожно-строительные машины, грузовые военные автомобили и иные машины и полуприцепы к ним

Регистрационный номер

A123AA77 или A123AA777

Сохранить

Нажмите «Добавить» и выберите пункт отправления из списка в поле «Пункт отправления». Если у пользователя не добавлен необходимый МСД/ОЛИ – можно добавить вручную, выбрав «Создать». Координаты Пункта отправления будут записаны автоматически при подписании документа.

Выберете Пункт назначения из списка в поле «Пункт назначения». Также существует возможность заполнить это поле вручную. Выбираем «создать», тип оставляем «МСД», указываем координаты адреса назначения, нажимаем сохранить.

← Создание МСД/ОЛИ

Тип

МСД  ОЛИ

**Выберите регион**

Добавить

**Заполните координаты**

Широта

XX.YYYYYY

Долгота

XXX.YYYYYY

Сохранить

Нажмите кнопку «Далее».

На экране «Сведения о транспортируемой древесине и продукции ее переработки»:

Выберите сортиментный состав по ссылке «Выбрать» - 16.10.10.110 Пиломатериалы хвойных пород (можно ввести в строку поиска).

Укажите объем (по отгрузке). Если число дробное, в качестве разделителя необходимо использовать точку (Пример: 125.345 (три знака после запятой)) Важно: использовать запятую в дробных числах нельзя.

Нажмите «+ Добавить древесину», чтобы добавить дополнительную карточку древесины (если в документе более одного сортимента древесины).

Нажмите кнопку «Сохранить документ».

ТД ▾ Оформление ЭСД

1 2 3 4

**Сведения о транспортируемой древесине и продукции её переработки**

Вид древесины и продукции её переработки ОКПД 2  
16.10.10.110 Пиломатериалы хвойных пород

Объём (без учета коры и припусков)  
0.001 м<sup>3</sup>

Объём (без учета коры и припусков)  
0.001 м<sup>3</sup>

Всего: 0.002 м<sup>3</sup>

Необходимо указать объём и вид древесины

Вы подтверждаете достоверность внесенных данных

Назад Сохранить документ

Завершение формирования ЭСД

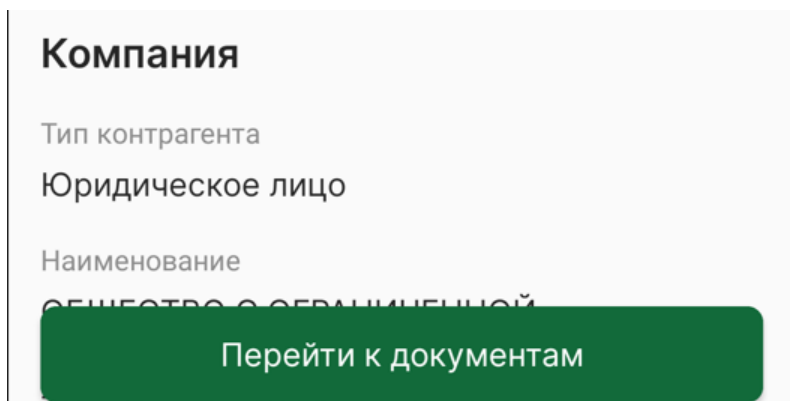
Проверьте правильность заполнения данных. Прокрутите экран до конца.

Поставьте метку «Вы подтверждаете достоверность внесенных данных», если все данные заполнены правильно и документ готов для подписания.

Нажмите кнопку «Сохранить документ».

Важно: Сохранение документа возможно только при наличии доступа к определению координат GPS на устройстве!

Чтобы увидеть новый сформированный документ, обновите список: потяните экран мобильного устройства вниз (либо нажмите «перейти к документам» на главной странице)



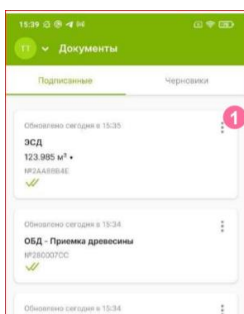
#### Формирование QR-кода

Для формирования QR-кода на устройстве должен быть как минимум 1 подписанный ЭСД.

Нажать на карточку ЭСД, по которому требуется сформировать QR-код.

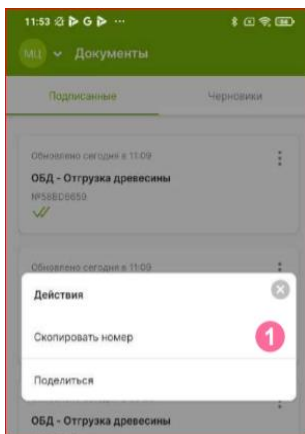


Чтобы скопировать номер ЭСД, нажмите знак (Действия) в правом верхнем углу карточки ЭСД. Номер можно вставить в поле «Поиск» при формировании ОБД/ОПП.



Нажмите «Скопировать номер».



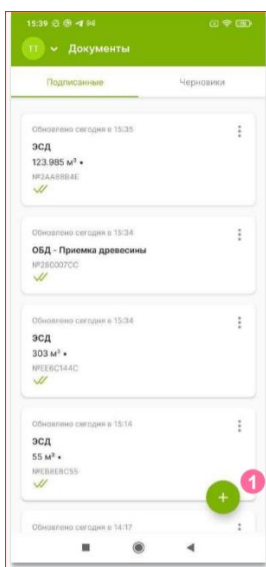


Также скопировать номер ЭСД можно на экране с QR-кодом. Чтобы скопировать номер ЭСД, нажмите на него.

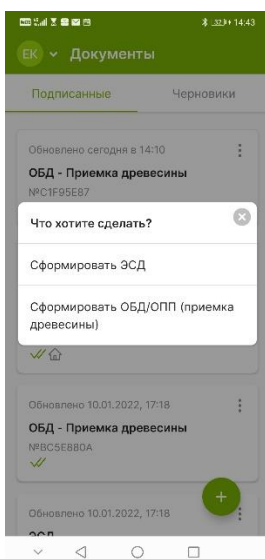


## Приемка древесины на МСД (Создание ОБД)

Нажмите кнопку с символом «+» внизу экрана.



Нажмите «Сформировать ОБД/ОПП (приемка древесины)».



- Нажмите «Выбрать из списка» в поле «Собственник», чтоб выбрать собственника древесины.

- Нажмите «Добавить» в поле «Сведения о складе», чтобы выбрать склад из списка.

- Нажмите «Добавить» в поле «Электронный сопроводительный документ», чтобы выбрать ЭСД, на основании которого осуществляется приемка древесины. Выберите ЭСД из выпадающего списка. Либо в поле «Поиск» вставьте скопированный ранее номер ЭСД или введите несколько первых знаков номера.

- Нажмите кнопку «Далее».



В поле «Объем» показан объем древесины по ЭСД. **Укажите фактический** объем принятой древесины, если он отличается. Если число дробное, в качестве разделителя необходимо использовать точку (Пример: 125.345) Важно: использовать запятую в дробных числах нельзя.

Нажмите кнопку «Далее».

- Проверьте правильность внесенных данных.

В поле «Вид древесины» показана, принятая древесина и объем этого вида на момент до поступления ЭСД и сколько будет добавлено к нему после подписания документа.

Ниже показаны итоговые данные.

- Поставьте метку «Вы подтверждаете достоверность внесенных данных», если все данные заполнены правильно и документ готов для подписания

- Нажмите кнопку «Сохранить документ». После этого ЭСД будет «погашен».

**Приложение. Список МСД ООО «СТД «Петрович»**

<b>Идентификационный номер</b>	<b>Наименование</b>	<b>Адрес</b>	<b>Координаты</b>
47:00:МСД10278	РЦ КАД Петрович	188660, Ленинградская область, м.р-н Всеволожский, с.п. Бугровское, д. Порошкино, ул. Богородская, стр. 3, помещ. 226	[30.293311, 60.094797]
78:00:МСД238	Софийская	192241, ул. Софийская, дом № 59, корпус 2 строение 1	[30.416668, 59.861882]
47:00:МСД6238	Мшинская	область Ленинградская, район Лужский, территория Массив Мшинская, территория снт Нептун, уч.16А	[30.030838, 59.043915]
53:00:МСД3204	Новгород	Новгородский р-н, Ермолинское с.п., территория промышленный район Лужский, 4	[31.243136, 58.55475]
47:00:МСД10231	КАД_Север	188660, область Ленинградская, район Всеволожский, деревня Порошкино, улица Богородская, д.3	[30.306003, 60.096073]
78:00:МСД2615	Мурманское ш.	188657, область Ленинградская, район Всеволожский, территория 12-13 км шоссе Кола, дом 3	[30.517046, 59.888018]
78:00:МСД1425	Парнас	194292, город Санкт-Петербург, переулок 3-й Верхний, дом 16, литер В	[30.3443, 60.0629]
50:00:МСД5562	Симферопольское шоссе	Ленинский район, СП Булатниковское, деревня Боброво, с.67Ю	[37.608598, 55.531631]
78:00:МСД2515	Славянка	196158, город Санкт-Петербург, шоссе Московское, д.304	[30.485452, 59.752816]
47:00:МСД87	Луга	188230, область Ленинградская, район Лужский, город Луга, проспект Комсомольский, 54А	[29.882934, 58.734875]
50:00:МСД5873	Новорязанское ш.	МО,ГО Люберцы,Томилино,23км Новорязанское ш.д,19А	[37.907472, 55.651929]
50:00:МСД469	РЦ Дмитровское	Россия, Московская область, Мытищи г.о., Грибки д., Дмитровское ш. стр. 56, помещ.321	[37.534929, 55.96679]
47:00:МСД3911	Гатчина	Гатчина, Промзона 1, квартал 6, площадка 1	[30.156985, 59.586309]
50:00:МСД1747	Горьковское шоссе	143912, область Московская, город Балашиха, шоссе Западная коммунальная зона Энтузиастов, дом 11А	[37.888522, 55.788996]
78:00:МСД1063	Индустриальный	195253, город Санкт-Петербург, проспект Лапинский, участок 28	[30.460443, 59.980056]
40:00:МСД1267	Калуга	248002, область Калужская, город Калуга, улица Болдина, дом 67	[36.303526, 54.501655]

78:00:МСД1000	РЦ Новосаратовка	Санкт-Петербург, Промзона "Уткина Заводь", уч.1, д.15	[30.521313, 59.871726]
69:00:МСД8578	Тверь	170043, область Тверская, город Тверь, проспект Октябрьский, дом 113	[35.875946, 56.809793]
78:00:МСД1893	Таллинское ш.2	198205, город Санкт-Петербург, шоссе Таллинское (Старо-Паново), дом 155, корпус 1, стр 1	[30.164553, 59.810081]
50:00:МСД5592	Дмитровское ш.	141044, область Московская, город Мытищи, деревня Грибки, шоссе Дмитровское, 56/2	[37.535447, 55.964956]
10:00:МСД5090	Петрозаводск	185031, республика Карелия, город Петрозаводск, шоссе Соломенское, дом 5, стр 2	[34.307966, 61.820191]
47:00:МСД6787	Выборг	Ленинградская область, город Выборг, Центральный микрорайон, посёлок Южный, улица Водного Колодца, 17	[28.777934, 60.705794]
50:00:МСД169	Новая Рига	Московская область, город Красногорск, Новорижское ш., 26 км	[37.233249, 55.780749]
47:00:МСД7879	Кингисепп	188480, область Ленинградская, район Кингисеппский, город Кингисепп, улица Дорожников, дом 14	[28.620244, 59.367724]
78:00:МСД481	Пискаревский	195273, город Санкт-Петербург, проспект Пискаревский, дом 150, корпус 2	[30.452744, 60.014356]
78:00:МСД2563	Планерная	197374, город Санкт-Петербург, улица Планерная, дом 15, литер В	[30.234224, 59.996613]